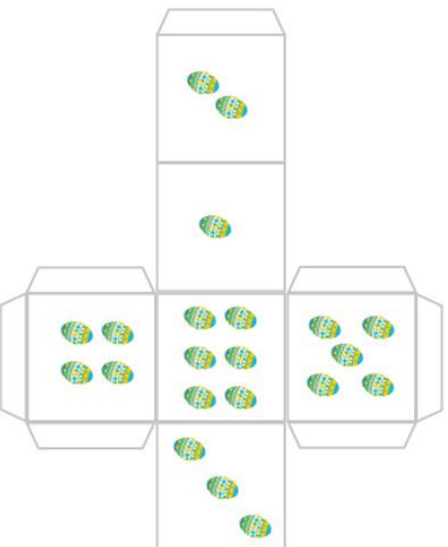



# Défi 13 : jeu chasse aux œufs



*Le dé et les pions à découper*



*Les pions se plient à chaque trait*



*nombre de joueurs  
2 à 4 joueurs*

*Le but du jeu est de récolter le plus d'oeufs en chocolat possibles en arrivant sur la dernière case du jeu. (on peut jouer avec de vrais chocolats ou les oeufs à découper sur la feuille jointe).*

*Au début de la partie on crée "un panier", on y met autant d'oeufs qu'il y a de joueurs dans la partie. Le plus jeune joueur commence et lance le dé, il avance jusqu'à la case indiquée et suit les consignes ci-dessous. Ensuite on joue un tour chacun. Lorsqu'un joueur perd des oeufs, ils vont dans le "panier" qui peut être gagné par n'importe quel joueur qui tombera sur la case de la cloche.*

*Par contre les oeufs gagnés tout le long de la partie ne sont pas pris dans le panier.*

*Lorsqu'un joueur arrive sur la dernière case (finale de faire le nombre exact), la partie est finie, le joueur qui a le plus grand nombre d'oeufs en chocolat remporte la partie. (et chacun mange ses chocolats si on joue avec des vrais)*



*Les cases «oeufs»  
tu remportes le nombre d'oeufs dessinés sur la case (1,2 ou 3 selon les cases)*



*Les cases «lapin»  
Le lapin est très rapide, il te permet de relancer le dé tout de suite et il te donne un oeuf*



*Les cases «papillon»  
Le papillon double le nombre d'oeufs que tu as en ta possession*



*Les cases «dés»  
Tu lances le dé pour savoir combien d'oeuf tu remportes*




*Les cases «renard»  
Attention à ce renard, c'est un filou et il a plus d'un tour dans son sac.  
Si des oeufs sont dessinés sur la case, il te reprends autant d'oeufs qu'indiqué par la case.  
S'il y a un dé, tu dois lancer le dé pour savoir combien d'oeufs le renard te reprends.  
La case marquée «**TOUC**» permet au renard de te reprendre la totalité de tes oeufs.  
Tous les oeufs pris par le renard vont dans le panier*



*La case «cloche»  
C'est Pâques, tu remportes tous les chocolats du panier*



boutique en ligne  
de t-shirts, vêtements, accessoires pour bébés et enfants  
<http://graphick-kids.fr> - facebook.com/graphickkids




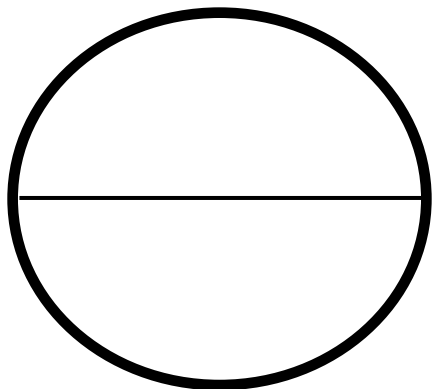
boutique en ligne  
de t-shirts, vêtements, accessoires pour bébés et enfants  
<http://graphick-kids.fr> - facebook.com/graphickkids

ce jeu est offert gratuitement par Graphick-Kids pour un usage personnel et destiné aux enfants. Toute reproduction, modification ou utilisation autre que le cadre familial est interdite

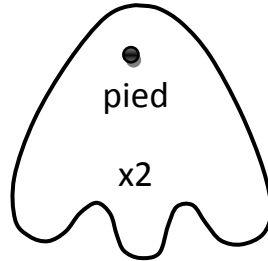
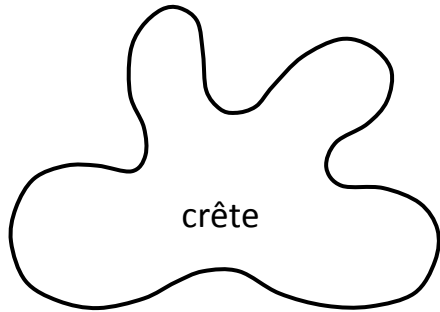
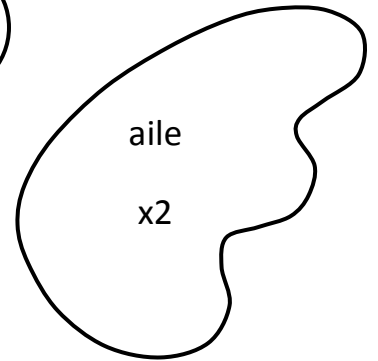
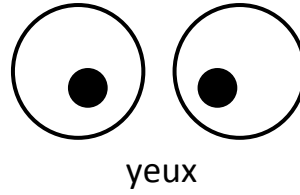
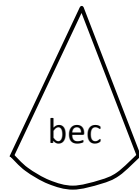

# Défi 18 : bricolage lapin

Tête

pattes



# Pâquerette, la poule de Pâques !



Laisser la languette à coller si le corps est en carton, sinon découper sur les lignes noires.



Découper le rond dans du plastique rigide (protège-cahiers en polypropylène) avec les languettes.

Entaille avec un cutter.

corps

# VITRAIL POUR PÂQUES

Lire pour agir

## AVANT L'ACTIVITE

- Je prépare une table que je peux protéger (nappes/journaux) pour les éventuels débordements
- Je réunis tout le matériel nécessaire sur la table
- Je lis une fois avant le lire pour agir (les étapes)
- Je découpe avec des ciseaux les 2 petits animaux noirs
- Vu qu'il y a des temps de séchage, l'activité se fera sur plusieurs jours ou demi-journées

## PENDANT L'ACTIVITE

- L'enfant accroche une pince à linge sur l'étape 1
- Il observe ce qui est décrit puis essaie de dire par lui-même ce qu'il doit faire (vous pouvez l'aider de structurer)
- Il prend par lui-même le matériel nécessaire pour réaliser cette étape
- Il réalise l'action demandée sous votre attention et vos encouragements
- VOUS validez lorsqu'il a fini correctement la tâche demandée
- L'enfant déplace la pince à linge à l'étape 2 et procède au même déroulement expliqué précédemment



Ce qui est important :

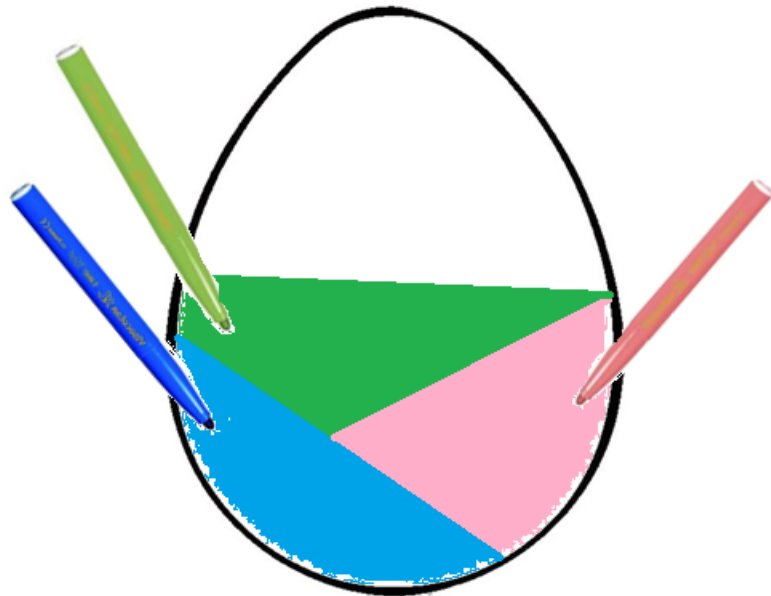
- préparer tout le matériel avant, pour être disponible pour votre enfant pendant l'activité
- respecter l'ordre des étapes
- laisser votre enfant faire le plus possible par lui-même, même si parfois ce n'est pas parfaitement droit/parfaitement centré...il fait de son mieux ;O)

# VITRAIL POUR PÂQUES

## Matériel :

- feuille A4 avec l'œuf blanc
- feutres de préférence (crayons de couleurs sinon)
- ciseaux
- colle en bâton (sinon scotch)
- pinceau (pour la peinture ou pour la cuisine)
- un peu d'huile dans un récipient
- ficelle

1



Colorier plusieurs espaces de différentes couleurs !  
Précisez à l'enfant que les feutres sont de différentes couleurs

2




Découper sur la ligne noire

3



Étaler UN PEU d'huile sur tout l'œuf et le laisser sécher

4



Choisir 1 animal

5



Coller l'animal au centre


6



Déchirer du carton/ papier cartonné/ sac à commissions en papier/...pour solidifier le tour de l'œuf



7




8





9



Avec l'aide d'un adulte qui me fait le trou au sommet de mon œuf, j'enfile la ficelle pour pouvoir suspendre mon bricolage



Color Me!



# CHASSE AUX OEUFS



## Pour 2 à 4 Joueurs

Les joueurs placent leur pion sur le lapin (départ) ils se déplacent librement sur le plateau en fonction du score obtenu au dé dans une seule direction à la fois (pas de retour en arrière sur le même lancé de dé. Ex : pour un score de 5 il est interdit d'avancer de 3 cases puis de reculer de 2 cases.)

Chaque fois qu'un joueur arrive sur une case représentant un oeuf de pâques, il prend une carte oeuf.

Le premier joueur à avoir réuni 5 cartes oeufs a gagné la partie.

## CASES SPECIALES



Le joueur qui arrive sur une case "carotte" relance le dé pour rejouer.



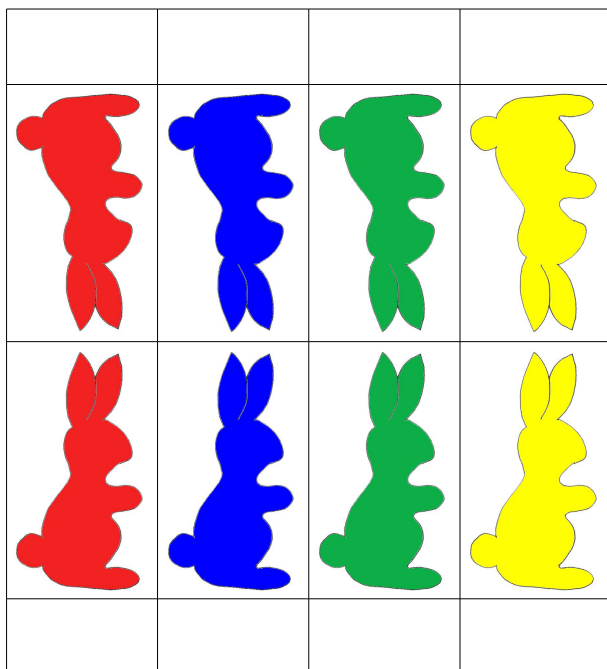
Le joueur qui arrive sur une case "oeuf casé" perd un tour.



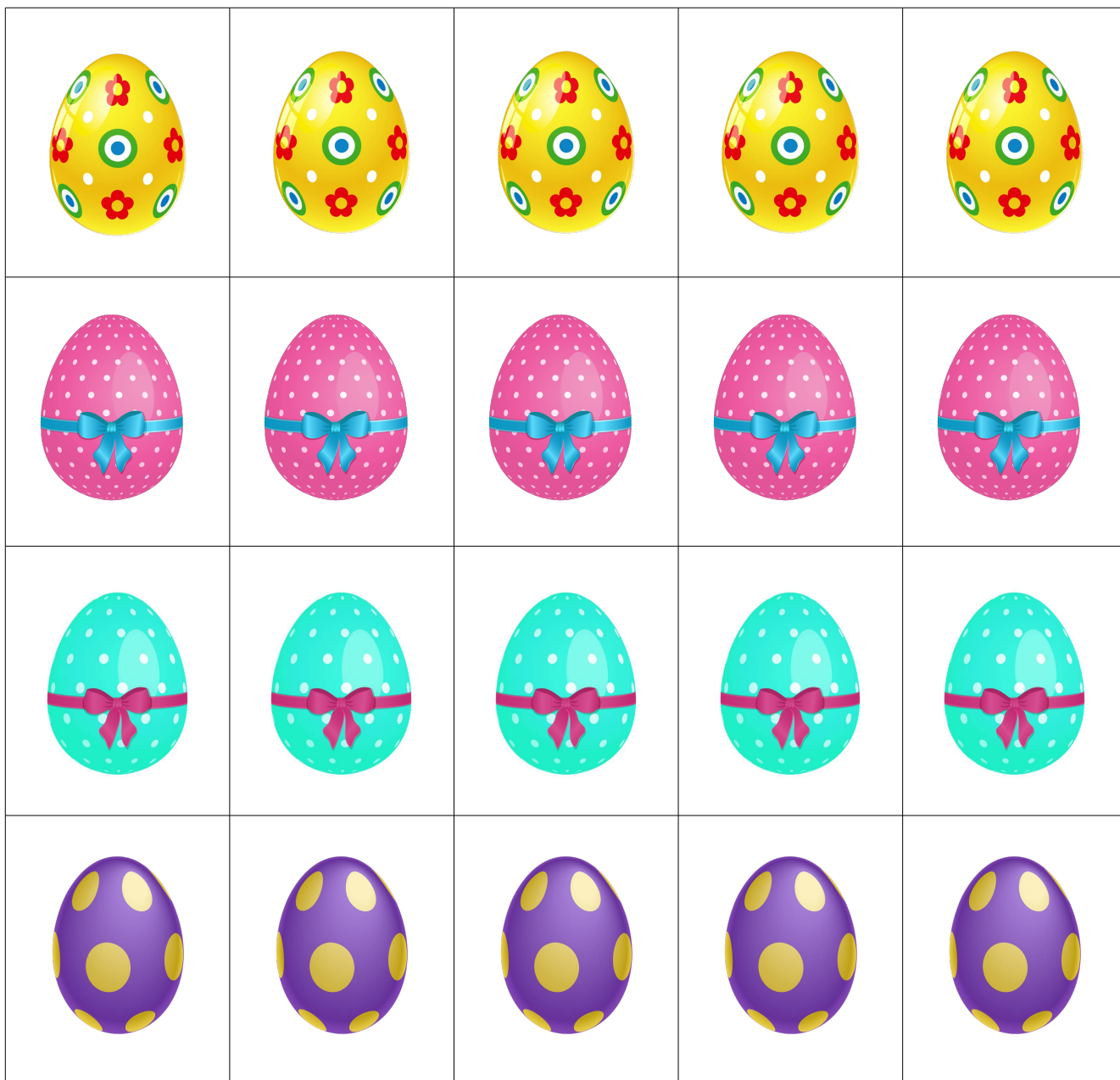
Le joueur qui arrive sur une case "renard" perd un oeuf et retourne à la case départ.

Pions à découper,  
plier, coller et  
plastifier

La languette peut  
être insérée dans  
un morceau de  
bouchon en liège  
pour plus de  
stabilité.



Cartes oeuf à plastifier et découper.



|   |   |   |   |  |  |   |  |   |   |   |   |
|---|---|---|---|--|--|---|--|---|---|---|---|
|   |   |   |      |    |  |     |  |     |   |     |   |
|   |   |  |   |   |  |   |  |    |   |   |   |
|    |  |   |      |  |  |   |  |   |   |   |    |
|   |   |   |      |  |  |   |  |   |   |   |   |
|   |   |   |   |  |  |   |  |   |   |   |   |
|  |   |   |    |  |  |   |  |  |   |   |  |
|   |   |   |    |  |  |  |  |  |  |   |  |
|   |   |   |   |  |  |   |  |  |   |   |   |
|   |   |   |   |  |  |   |  |   |   |  |   |
|   |   |   |  |  |  |   |  |  |  |  |   |

